

# Freischaltung eines Abonnements und Download von Zeitschriftenheften

## INHALT

1. Registrierung als Neukunde .....	2
2. Anmeldung als bereits registrierter Kunde .....	3
3. Freischaltung eines Abonnements .....	5
4. Download eines Heftes.....	6

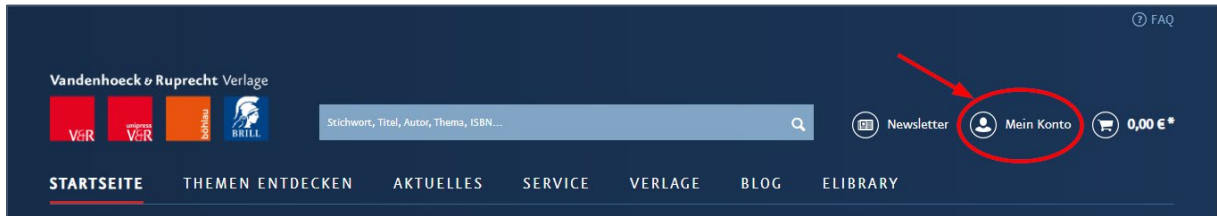
Voraussetzung für die Freischaltung eines Abos und den Download von Zeitschriftenheften und Zeitschriftenkapiteln ist die Registrierung als Kunde auf unserer Website:

<https://www.vandenhoeck-ruprecht-verlage.com/>

## 1. REGISTRIERUNG ALS NEUKUNDE

(Diese Registrierung ist einmalig notwendig. Sollten Sie diese Registrierung bereits erledigt haben, lesen Sie bitte unter [Punkt 2](#) weiter)

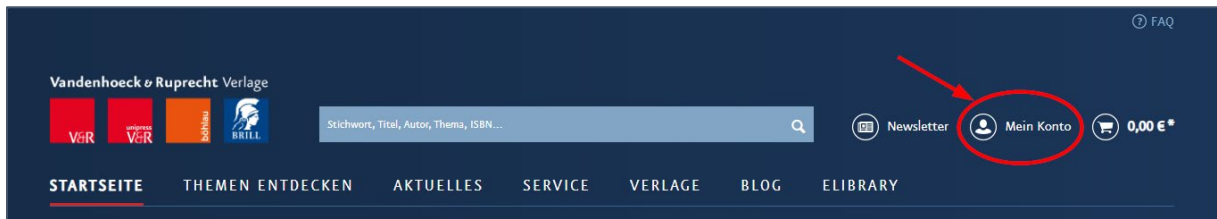
Klicken Sie auf „**Mein Konto**“...



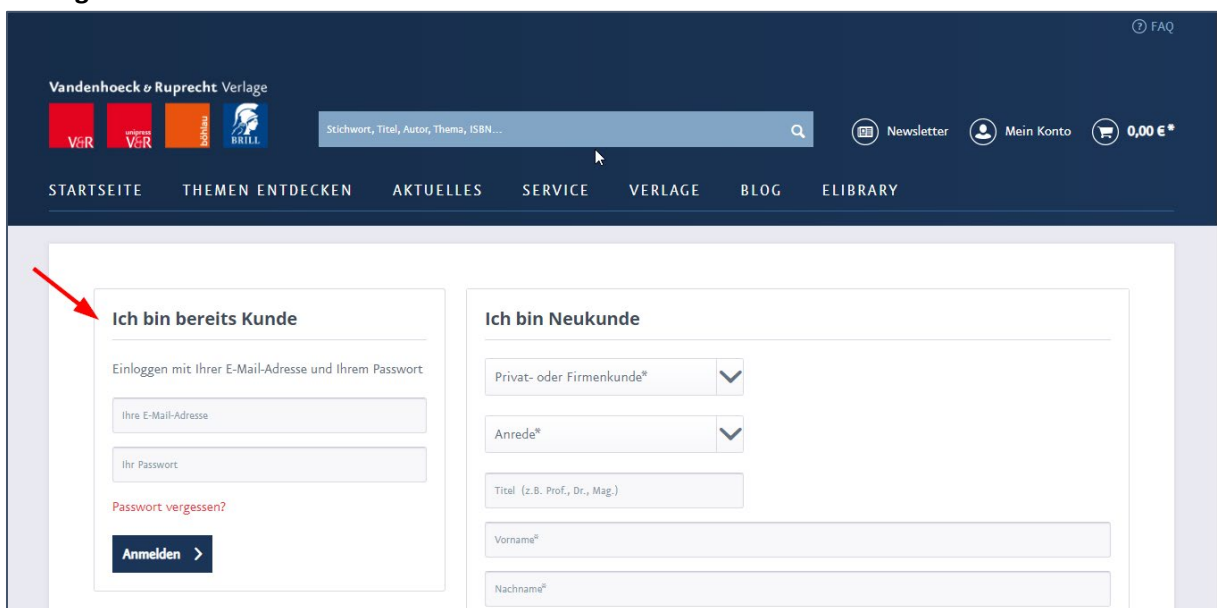
... und registrieren Sie sich unter „**Ich bin Neukunde**“, indem Sie die Felder ausfüllen. Klicken Sie dann auf „**Weiter**“ und folgen Sie den anschließenden Anweisungen.

## 2. ANMELDUNG ALS BEREITS REGISTRIERTER KUNDE

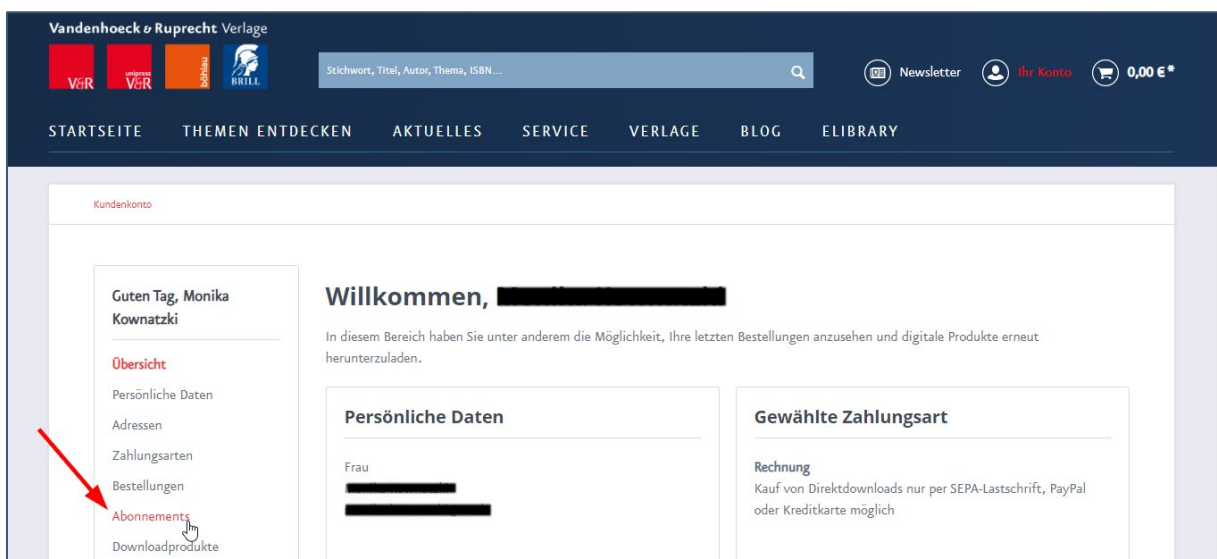
Klicken Sie auf „**Mein Konto**“...



... und melden Sie sich im linken Bereich („Ich bin bereits Kunde“) mit **Ihrer Mailadresse und Ihrer selbstgewählten Passwort.**



Es erscheint Ihr Profil mit Ihren persönlichen Daten. Klicken Sie auf „**Abonnements**“.



Unter „**Abonnements**“ können Sie prüfen, ob ihr Abo bereits freigeschaltet ist.

**Abonnements**

Hier können Sie Ihre erworbenen Abonnements freischalten.

**Abonnement freischalten**

Abonummer

Postleitzahl

**Freischalten >**

**Meine Abonnements**

Hier finden Sie ihre bereits freigeschalteten Abonnements.

Abonummer	Artikelname
	Göttingische Gelehrte Anzeigen
	Indes

In diesem Beispiel sind die Abos für „Göttingische Gelehrte Anzeigen“ und „Indes“ freigeschaltet. Dies erkennt man an der Auflistung von Abonummer und Artikelname (= Name der Zeitschrift).

Erscheint Ihr Abo nicht in der Auflistung, müssen Sie Ihr Abo freischalten (s. folgende Seite).

### 3. FREISCHALTUNG EINES ABONNEMENTS

Sollten Sie sich noch nicht unter **„Mein Konto“** angemeldet haben, beginnen Sie mit den unter 1. oder 2. beschriebenen Schritten.

Unter **„Abonnement freischalten“** geben Sie Ihre Abonummer und ihre Postleitzahl ein. Sollten Sie das Abo nicht direkt beziehen, sondern z. B. über eine Buchhandlung, müssen Sie die Postleitzahl des Rechnungsempfängers angeben. **Gesellschaftsmitglieder** benutzen zur Freischaltung das Gesellschaftskürzel mit Mitgliedsnummer (z. B. DGIP1234) und ihre Postleitzahl.

(Sollten Sie Ihre Abonummer nicht kennen, schreiben Sie bitte eine Mail an unsere Auslieferung Brockhaus Commission [zeitschriften@brocom.de](mailto:zeitschriften@brocom.de) oder an [monika.kownatzki@v-r.de](mailto:monika.kownatzki@v-r.de) )

Guten Tag, [Redacted]

Übersicht  
Persönliche Daten  
Adressen  
Zahlungsarten  
Bestellungen  
**Abonnements**  
Downloadprodukte  
Wunschlisten  
Lehrerautorisierung  
Formular-Upload  
Privatsphäre  
[Redacted] Hier abmelden

### Abonnements

Hier können Sie Ihre erworbenen Abonnements freischalten.

**Abonnement freischalten**  
  
  
**Freischalten >**

### Meine Abonnements

Hier finden Sie ihre bereits freigeschalteten Abonnements.

Abonummer	Artikelname
[Redacted]	Göttingische Gelehrte Anzeigen
[Redacted]	Indes

Zum Abschluss klicken Sie auf den Button **„Freischalten“**. Anschließend erhalten Sie direkt auf dem Bildschirm eine Nachricht, dass das Abo freigeschaltet ist. Das freigeschaltete Abonnement erscheint nun in der Liste Ihrer Abonnements.

Kundenkonto > Abonnements

**Mein Konto**  
Übersicht  
Persönliche Daten  
Adressen  
Zahlungsarten

**Abonnements**  
Hier können Sie Ihre erworbenen Abonnements freischalten.  
**Abonnement freischalten**

✓ Ihr Abonnement wurde erfolgreich freigeschaltet.

## 4. DOWNLOAD EINES HEFTES

Klicken Sie auf den Zeitschriftentitel Ihres freigeschalteten Abos (hier z. B. *Indes*).

### Meine Abonnements

Hier finden Sie ihre bereits freigeschalteten Abonnements.

Abonummer	Artikelname
■■■■■	Göttingische Gelehrte Anzeigen
■■■■■	Indes

Sie werden zur Zeitschriftenseite weitergeleitet, wo alle Einzelhefte aufgelistet sind.

Scrollen Sie runter und wählen Sie das gewünschte Heft. (Hier im Beispiel: Heft 3/4, 2022)

Auf der Einzelheft-Seite wählen Sie das Ausgabeformat „**E-Journal (PDF)**“ aus (1). Durch das Klicken auf den Button „**Herunterladen**“ (2) wird das Herunterladen der PDF-Datei gestartet.

**Das Herunterladen des Heftes ist für Abonnenten kostenlos. Der Heftpreis wird nur zu Informationszwecken angezeigt.**



Vandenhoeck & Ruprecht  
**INDES**  
ZEITSCHRIFT FÜR POLITIK UND GESELLSCHAFT

**COVID-19 FF.**  
Interview mit Malte Thießen  
»Wir selbst sind die Pandemie«  
Christoph Butterwegge: Corona als sozialer und politischer Spaltplatz  
Biao Xiang: Antisoziale Macht im Shanghai-Lockdown  
Christina Hoyer: Quarantäne & Quartett  
Viole Köster: Überall Masken!

### Indes 2022 Jg. 10, Heft 3/4

Zeitschrift für Politik und Gesellschaft

Frank Decker (Hg.)

Indes

**ab 40,00 €\*** (D)  
inkl. MwSt. zzgl. Versandkosten  
Steht sofort zum Download bereit

Ausgabeformat:  
Bitte wählen  
E-Journal (PDF)  
Zeitschrift

**Herunterladen**

Sprache: Deutsch  
228 Seiten, E-Buch Text

ISBN: 4066338639486  
Vandenhoeck & Ruprecht